


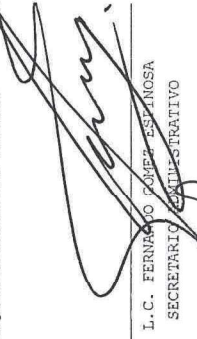
ESTADO ANALÍTICO DEL EJERCICIO DEL PRESUPUESTO DE EGRESOS
CLASIFICACIÓN ADMINISTRATIVA


Del 1 de Enero al 31 de Diciembre de 2021
(Cifras en pesos)

Concepto	Egreso Aprobado (1)	Ampliaciones/ Reducciones (2)	Egreso Modificado (3=1+2)	Egreso Devengado (4)	Egreso Pagado (5)	Subejercicio (6=3-4)
2	79,065,096.00	88,877,874.05	85,977,053.23	76,660,421.14	2,900,820.82	
FEDERATIVAS						
2.1	79,065,096.00	88,877,874.05	85,977,053.23	76,660,421.14	2,900,820.82	
SECTOR PUBLICO NO FINANCIERO						
2.1.1	79,065,096.00	88,877,874.05	85,977,053.23	76,660,421.14	2,900,820.82	
GOBIERNO GENERAL ESTADAL O DEL DISTRITO FEDERAL						
2.1.1.1.2	79,065,096.00	88,877,874.05	85,977,053.23	76,660,421.14	2,900,820.82	
ENTIDADES PARAESTATALES Y FIDEICOMISOS NO EMPRESARIALES Y NO FINANCIEROS						
000	0.00	0.00	0.00	0.00	0.00	
RAMO GENERAL						
0001	79,065,096.00	88,877,874.05	85,977,053.23	76,660,421.14	2,900,820.82	
UPMHI						
TOTAL DEL GASTO	79,065,096.00	88,877,874.05	85,977,053.23	76,660,421.14	2,900,820.82	

Bajo protesta de decir verdad declaramos que los Estados Financieros y sus notas,
son razonablemente correctos y son responsabilidad del emisor.


M.A. NÚÑEZ DE LOS ANGELES MONZALVA PEREZ
SUBDIRECTORA DE RECURSOS FINANCIEROS


L.C. FERNANDO JIMÉNEZ ESPINOSA
SECRETARIO ADMINISTRATIVO


MTRA. NORMA IVÓNNE LUNA CAMPOS
RECTORA

